





Муниципальное бюджетное общеобразовательное учреждение
«Большехаланская средняя общеобразовательная школа
Корочанского района Белгородской области»

Рассмотрено	Согласовано	Утверждаю
Руководитель МО естественно-математического цикла  Тихова Л.В. Протокол № 6 от «23» июня 2015г.	Заместитель директора МБОУ «Большехаланская СОШ»  Ковалевская Н.Н. «24» июня 2015г.	 Директор МБОУ «Большехаланская СОШ»  О.И.Водяха Приказ № 132 от «27» августа 2015г.

РАБОЧАЯ ПРОГРАММА
по биологии на уровень
основного общего образования

ПОЯСНИТЕЛЬНАЯ ЗАПИСКА

Рабочая программа реализуется в учебниках по биологии для 5—9 классов

линии учебно-методических комплектов «Линия жизни» под редакцией профессора В. В. Пасечника.

Рабочая программа по биологии построена на основе:

- фундаментального ядра содержания общего образования;
- требований к результатам освоения основной образовательной программы основного общего образования, представленных в Федеральном государственном образовательном стандарте основного общего образования;
- примерной программы основного общего образования по биологии как инвариантной (обязательной) части учебного курса;
- программы развития и формирования универсальных учебных действий;
- программы духовно-нравственного развития и воспитания личности.

В рабочей программе соблюдается преемственность с примерными программами начального общего образования, в том числе и в использовании основных видов учебной деятельности обучающихся.

Цели и задачи реализации и содержания предмета

Цели и задачи реализации и содержания предмета сформулированы на основе рабочей программы по биологии по предметной линии учебников «Линия жизни» под редакцией В.В. Пасечника (М.: Просвещение, 2019)

Основными целями изучения биологии в основной школе являются:

- формирование первоначальных систематизированных представлений о биологических объектах, процессах, явлениях, закономерностях, об основных биологических теориях (клеточной, эволюционной Ч. Дарвина), элементарных представлений о наследственности и изменчивости (ген, хромосома, мутация, наследственные заболевания, наследственная и ненаследственная изменчивость, гаметы), об экосистемной организации жизни; овладение понятийным аппаратом биологии;
- приобретение опыта использования методов биологической науки для изучения живых организмов и человека: наблюдения за живыми объектами, собственным организмом; описание биологических объектов и процессов; проведение несложных биологических экспериментов с использованием аналоговых и цифровых биологических приборов и инструментов;
- освоение приёмов оказания первой помощи, рациональной организации труда и отдыха, выращивания и размножения культурных растений и домашних животных, ухода за ними; проведение наблюдений за состоянием собственного организма;

- формирование основ экологической грамотности: способности оценивать последствия деятельности человека в природе, влияние факторов риска на здоровье человека, выбирать целевые и смысловые установки в своих действиях и поступках по отношению к живой природе, здоровью своему и окружающих; осознание необходимости сохранения биоразнообразия и природных местообитаний;

- овладение приемами работы с информацией биологического содержания, представленной в разной форме (в виде текста, табличных данных, схем, фотографий и др.);

- создание основы для формирования интереса к дальнейшему расширению и углублению биологических знаний и выбора биологии как профильного предмета на ступени среднего полного образования, а в дальнейшем и в качестве сферы своей профессиональной деятельности.

Задачи:

- Способствовать учащимся овладению системой комплексных знаний о многообразии живых организмов и принципах их классификации;

- развивать умение ведения фенологических наблюдений, опытнической и практической работы, тренировать память, развивать наблюдательность, мышление, обучать приемам самостоятельной учебной деятельности, способствовать развитию любознательности и интереса к предмету;

- создать условия для освоения учащимися знаний о живой природе и присущих ей закономерностях; строении, жизнедеятельности и средообразующей роли живых организмов; о роли биологической науки в практической деятельности людей; методах познания живой природы;

- способствовать учащимся овладевать умениями применять биологические знания для объяснения процессов и явлений живой природы, жизнедеятельности собственного организма; использовать информацию о современных достижениях в области биологии и экологии, о факторах здоровья и риска; работать с биологическими приборами, инструментами, справочниками; проводить наблюдения за биологическими объектами, биологические эксперименты;

- способствовать развитию познавательных интересов учащихся, интеллектуальных и творческих способностей в процессе проведения наблюдений за живыми организмами, биологических экспериментов, работы с различными источниками информации;

- способствовать воспитанию у учащихся позитивного ценностного отношения к живой природе, собственному здоровью и здоровью других людей; культуре поведения в природе;

• создать условия для формирования и дальнейшего развития следующих ключевых компетенций: трудовой (рынок труда, профессиограмма), учебно-познавательной, организационно-деятельностной, саморазвития, коммуникативной (эмпатии, взаимодействие со сверстниками и разными людьми), ценностно-смысловой (направленность на будущее, дальнейшее образование), личностной (развитие индивидуальности), социальной (принятие решений, ответственность, решение конфликтов, толерантность), информационной.

Приоритетные формы методы работы с учащимися

Формы организации познавательной деятельности

- Фронтальная;
- Групповая;
- Парная;
- Индивидуальная.

Методы и приемы обучения

- Объяснительно-иллюстративный метод обучения;
- Самостоятельная работа с электронным учебным пособием;
- Поисковый метод;
- Проектный метод
- Игровой метод
- Метод проблемного обучения;
- Метод эвристической беседы;
- Анализ;
- Дискуссия;
- Диалогический метод;
- Практическая деятельность.

Приоритетные виды и формы контроля

Формы контроля:

- тестирование;
- устный контроль;
- самоконтроль;
- выполненные задания в рабочей тетради;
- результаты лабораторных работ;

Содержание контроля:

- знание понятия, термины;
- умение самостоятельно отбирать материал, анализировать деятельность человека, высказывать свои суждения, строить умозаключения.
- умение использовать полученные знания на практике.

Значение предмета. Специфика.

Биологическое образование должно обеспечить выпускникам высокую биологическую, экологическую и природоохранную грамотность. Решить эту задачу можно на основе преемственного развития знаний в области основных законов биологии, теорий и идей обеспечивающих фундамент для практической деятельности учащихся, формирования у них научного мировоззрения.

По отношению к курсу биологии данный курс является пропедевтическим, в ходе освоения его содержания у учащихся формируются элементарные представления о растениях, животных, грибах и бактериях, их многообразии, роли в природе и жизни человека.

Помимо этого, в курсе естествознания рассматривается ряд понятий, интегративных по своей сущности и значимых для последующего изучения систематического курса биологии: энергия, тела и вещества, неорганические и органические вещества, молекулы, агрегатные состояния вещества, испарение, конденсация, почва и др. Опираясь на эти понятия, учитель биологии может более полно и точно с научной точки зрения раскрывать физико-химические основы биологических процессов и явлений, изучаемых в основной школе (питание, дыхание, обмен веществ и превращение энергии, фотосинтез, эволюция и т.д.).

В свою очередь, содержание курса биологии в основной школе, включающее сведения о многообразии организмов, биологической природе и социальной сущности человека, служит основой для изучения общих биологических закономерностей, теорий, законов, гипотез в старшей школе, где особое значение приобретают мировоззренческие, теоретические понятия.

ОБЩАЯ ХАРАКТЕРИСТИКА КУРСА БИОЛОГИИ

Описание места учебного предмета курса в учебном плане

Биология в основной школе изучается с 5 по 9 класс. Общее число учебных часов за пять лет обучения — 272ч, из них по 34ч (1ч в неделю) в 5 и 6 классах и по 68ч (2ч в неделю) в 7, 8 и 9 классах.

В соответствии с базисным учебным (образовательным) планом курсу биологии на ступени основного общего образования предшествует курс «Окружающий мир», включающий определённые биологические сведения. По отношению к курсу биологии данный курс является пропедевтическим.

В свою очередь, содержание курса биологии в основной школе является базой для изучения общих биологических закономерностей, теорий, законов, гипотез в старшей школе. Таким образом, содержание курса в основной школе представляет собой базовое звено в системе непрерывного биологического образования и является основой для последующей уровневой и профильной дифференциации.

Предметная область	Предмет	Количество часов по классам					Всего часов
		5	6	7	8	9	
Естествознание	Биология	34	34	68	68	68	272

Важнейшие понятия биологии 5-9 класс

Важнейшие понятия 5 класса	Важнейшие понятия 6-го класса	Важнейшие понятия 7-го класса	Важнейшие понятия 8-го класса	Важнейшие понятия 9-го класса
<p>Бактерии Бактериологи Ботаника Биология Биохимия Вирусология Выделение Гамета(половая клетка) Грибы генетика Деление клетки Дыхание Жизненный цикл Зоология Клетка микология Обмен веществ Орган Органелла Охрана природы Питание Прокариоты Размножение(вегетативное,половое) Растения Рост Систематика Ткань Фотосинтез Цитология Цитоплазма</p> <p>Эмбриология Эукариоты Экология Ядро клетки</p>	<p>Автотроф Бактерии Водоросли Высшие споровые растения Гаметофит Грибы Зародыш Корень Лист Опыление Пестик Плод Побег Почка Пыльца Семя Семядоли Систематическая группа Систематическая категория Спорофит Стебель Тычинки Хлорофилл Цветок Важнейшие систематические группы: Голосеменные Цветковые (покрытосеменные) растения</p> <p>Однодольные Двудольные</p>	<p>Беспозвоночные Биогенетический закон Биологический прогресс Гомологичные органы Гетеротроф Жабры Жизненная форма Животные Зародышевые оболочки Инстинкт Красная книга Общественные насекомые Оплодотворение Паразитизм Позвоночник Позвоночные Порода План строения Полость тела Регенерация Скелет (внутренний, наружный) Система органов Теплокровность Трахеи Хорда Важнейшие систематические группы: Простейшие Беспозвоночные: Губки Кишечнополостные Плоские черви Круглые черви Кольчатые черви Моллюски Членистоногие Паукообразные Ракообразные Насекомые Хордовые Низшие хордовые Рыбы Земноводные (амфибии) Пресмыкающиеся (рептилии) Птицы Млекопитающие (звери)</p>	<p>Анализатор Вегетативная нервная система Витамины Внутренняя среда Высшая нервная деятельность Гигиена Гомеостаз Гормоны Иммунитет Мышление Нейрогуморальная регуляция Опорно-двигательная система Пластический обмен Половое созревание Регуляция Рефлекс (безусловный,условный) Органы чувств Рефлекторная дуга Фермент Центральная нервная система Энергетический обмен</p>	<p>Агроценоз Ароморфоз АТФ Белки Биогеоценоз Биомасса Биосинтез Биосфера Биоценоз Борьба за существование Видообразование Вирус Ген Генетика Генетический код Генотип Гибридизация Дегенерация Дивергенция Доминирование Естественный отбор Законы Менделя Изменчивость Идиоадаптация Изоляция Искусственный отбор Клеточная теория Конвергенция Консумент Круговорот веществ Липиды Мейоз Мембрана Митоз Мутация Наследственность Норма реакции Нуклеиновые кислоты (ДНК, РНК) Онтогенез Охрана природы Организм Планктон Продуценты Пищевая цепь Приспособление (адаптация) Популяция Порода Правило экологической пирамиды Происхождение человека (антропогенез) Редуценты Симбиоз Селекция</p>

				Сорт Теория эволюции Углеводы Уровень организа- ции Фенотип Фермент Эволюция Экосистема
--	--	--	--	---

Линии развития

Примерная программа по биологии строится с учетом следующих содержательных линий:

- многообразие и эволюция органического мира;
- биологическая природа и социальная сущность человека;
- уровневая организация живой природы.

Содержание структурировано в виде трех разделов: «Живые организмы», «Человек и его здоровье», «Общие биологические закономерности».

Раздел «Живые организмы» включает сведения об отличительных признаках живых организмов, их многообразии, системе органического мира, растениях, животных, грибах, бактериях и лишайниках. Содержание раздела представлено на основе эколого-эволюционного и функционального подходов, в соответствии с которыми акценты в изучении организмов переносятся с особенностей строения отдельных представителей на раскрытие процессов их жизнедеятельности и усложнения в ходе эволюции, приспособленности к среде обитания, роли в экосистемах.

В разделе «Человек и его здоровье» содержатся сведения о человеке как биосоциальном существе, строении человеческого организма, процессах жизнедеятельности, особенностях психических процессов, социальной сущности, роли в окружающей среде.

Содержание раздела «Общие биологические закономерности» подчинено, во-первых, обобщению и систематизации того содержания, которое было освоено учащимися при изучении курса биологии в основной школе; во-вторых, знакомству школьников с некоторыми доступными для их восприятия общебиологическими закономерностями. Содержание данного раздела может изучаться в виде самостоятельного блока или включаться в содержание других разделов.

Принципы

А. Личностно ориентированные принципы: принцип адаптивности; принцип развития; принцип комфортности.

Б. Культурно ориентированные принципы: принцип картины мира; принцип целостности содержания образования; принцип систематичности; принцип смыслового отношения к миру; принцип ориентировочной функции знаний; принцип опоры на культуру как мировоззрение и как культурный стереотип.

В. Деятельностно-ориентированные принципы: принцип обучения деятельности; принцип управляемого перехода от деятельности в учебной ситуации к деятельности в жизненной ситуации; принцип перехода от совместной учебно-познавательной деятельности к самостоятельной деятельности учащегося (зона ближайшего развития); принцип опоры на процессы спонтанного развития; принцип формирования потребности в творчестве и умений творчества .

В основе программы лежит системно – деятельностный подход, который обеспечивает:

1. формирование готовности к саморазвитию и непрерывному образованию;
2. проектирование и конструирование социальной среды;
3. активная учебно – познавательную деятельность обучающихся;
4. построение образовательного процесса с учетом индивидуальных возрастных , психологических и физиологических особенностей обучающихся.

Основной способ получения знаний

Основной формой организации учебного процесса является классно-урочная система.

В качестве дополнительных форм организации образовательного процесса используется система консультационной поддержки, индивидуальных занятий, самостоятельная работа учащихся с использованием современных информационных технологий.

Программа поддерживает разные **виды деятельности учащихся**, которые последовательно и многократно сменяют друг друга при освоении учениками содержания курса:

- понятийное продвижение (совместная пробно-поисковая деятельность класса или групп учеников, направленная на открытие основных принципов функционирования, организации и развития живых систем;

- экспериментирование: планирование, постановка, проведение и анализ биологических опытов;
- применение открытых принципов к существующему многообразию жизненных форм (проверка учениками своих гипотез с помощью информационного поиска, конкретизация общих принципов на многообразии частных случаев);
- отработка необходимых умений, как практически-прикладного характера, например, умения работать со световым микроскопом, так и мыслительных навыков, например, умения менять способ рассмотрения биологического объекта в зависимости от характера задачи, строить осмысленные гипотезы о живых объектах, исходя из понимания общих принципов и закономерностей их функционирования и развития; на выездных практиках проводятся работы на природе (экологические рейды, натуралистические практики, практикумы по систематике и пр.), в ходе которых учениками опробуются и применяются знания, умения, способы действий, освоенные во время школьных занятий;

Организация сопровождения учащихся направлена на:

- создание оптимальных условий обучения;
- исключение психотравмирующих факторов;
- сохранение психосоматического состояния здоровья учащихся;
- развитие положительной мотивации к освоению программы;
- развитие индивидуальности и одаренности каждого ребенка

В образовательном процессе могут использоваться следующие **виды урочных (аудиторных) и внеурочных (внеаудиторных) занятий**:

- урок – аудиторное занятие, при котором осуществляется коллективная постановка и решение учебных задач, педагогическое взаимодействие педагогов и обучаемых с целью передачи ученикам определенной системы знаний и одновременного контроля уровня их усвоения и сформированности соответствующих навыков и умений;
- экскурсия – внеаудиторное занятие (внеурочная форма), при которой ученики получают знания при непосредственном наблюдении объекта, знакомстве с реальной действительностью (завод, учреждение культуры, природа, историко-художественные памятники);
- творческая мастерская — аудиторное занятие (внеурочная форма), которая создает условия для восхождения каждого участника к новому знанию и новому опыту путем самостоятельного или коллективного открытия. Основой открытия в мастерской является творческая деятельность каждого и осознание закономерностей этой деятельности;
- конференция - аудиторное занятие (внеурочная форма) как форма подведения итогов исследовательской и творческой деятельности школьников;
- образовательное путешествие - это подростковая образовательная экспедиция, разработанная с учетом возрастных особенностей восприятия и понимания подростком окружающего мира;
- познавательная лаборатория - аудиторное занятие (внеурочная форма), создается для развития у детей познавательного интереса, повышения интереса к исследовательской деятельности и способствует формированию основ научного мировоззрения. Это база для специфической игровой деятельности ребенка (работа в лаборатории предполагает превращение детей в ученых, которые проводят опыты, эксперименты, наблюдения по разной тематике).
- индивидуальные занятия (мастерские, консультации) - аудиторное занятие (внеурочная форма), направленное на развитие личной образовательной траектории ученика.
- социальные проекты - внеаудиторное занятие, направленное на развитие и поддержку детских инициатив в «культуросообразных видах деятельности», приобретение опыта взаимодействия со взрослыми и детьми.
- лабораторные работы - аудиторное занятие, при котором осуществляется коллективная постановка и решение учебных задач, педагогическое взаимодействие педагогов и обучаемых с целью передачи ученикам определенной системы знаний и одновременного контроля уровня их усвоения и сформированности соответствующих навыков и умений;

Контроль (способы оценивания)

Контроль и учёт достижений учащихся ведётся по отметочной системе и направлен на диагностирование достижения учащимися уровня функциональной грамотности.

Используемые формы контроля и учёта учебных и внеучебных достижений учащихся:

- текущая аттестация (тестирования, работа по индивидуальным карточкам, самостоятельные работы, проверочные работы, устный и письменный опросы);
- аттестация по итогам обучения за триместр (тестирование, проверочные работы);
- аттестация по итогам года;
- формы учета достижений (урочная деятельность, анализ текущей успеваемости, внеурочная деятельность – участие в олимпиадах, творческих отчетах, выставках, конкурсах и т.д.)

ЛИЧНОСТНЫЕ, МЕТАПРЕДМЕТНЫЕ И ПРЕДМЕТНЫЕ РЕЗУЛЬТАТЫ ОСВОЕНИЯ

Изучение биологии в основной школе обуславливает достижение следующих **личностных результатов**:

1) воспитание российской гражданской идентичности: патриотизма, уважения к Отечеству, прошлое и настоящее многонационального народа России; осознание своей этнической принадлежности, знание истории, языка, культуры своего народа, своего края, основ культурного наследия народов России и человечества; усвоение гуманистических, демократических и традиционных ценностей многонационального российского общества; воспитание чувства ответственности и долга перед Родиной;

2) формирование ответственного отношения к учению, готовности и способности обучающихся к саморазвитию и самообразованию на основе мотивации к обучению и познанию, осознанному выбору и построению дальнейшей индивидуальной траектории образования на базе ориентировки в мире профессий и профессиональных предпочтений, с учётом устойчивых познавательных интересов, а также на основе формирования уважительного отношения к труду, развития опыта участия в социально значимом труде;

3) формирование целостного мировоззрения, соответствующего современному уровню развития науки и общественной практики, учитывающего социальное, культурное, языковое, духовное многообразие современного мира;

4) формирование осознанного, уважительного и доброжелательного отношения к другому человеку, его мнению, мировоззрению, культуре, языку, вере, гражданской позиции, к истории, культуре, религии, традициям, языкам, ценностям народов России и народов мира; готовности и способности вести диалог с другими людьми и достигать в нём взаимопонимания;

5) освоение социальных норм, правил поведения, ролей и форм социальной жизни в группах и сообществах, включая взрослые и социальные сообщества; участие в школьном самоуправлении и общественной жизни в пределах возрастных компетенций с учётом региональных, этнокультурных, социальных и экономических особенностей;

6) развитие морального сознания и компетентности в решении моральных проблем на основе личного выбора, формирование

нравственных чувств и нравственного поведения, осознанного и ответственного отношения к собственным поступкам;

7) формирование коммуникативной компетентности в общении и сотрудничестве со сверстниками, детьми старшего и младшего возраста, взрослыми в процессе образовательной, общественно полезной, учебно-исследовательской, творческой и других видов деятельности;

8) формирование ценности здорового и безопасного образа жизни; усвоение правил индивидуального и коллективного безопасного поведения в чрезвычайных ситуациях, угрожающих жизни и здоровью людей, правил поведения на транспорте и на дорогах;

9) формирование основ экологической культуры соответствующей современному уровню экологического мышления, развитие опыта экологически ориентированной рефлексивно-оценочной и практической деятельности в жизненных ситуациях;

10) осознание значения семьи в жизни человека и общества, принятие ценности семейной жизни, уважительное и заботливое отношение к членам своей семьи;

11) развитие эстетического сознания через освоение художественного наследия народов России и мира, творческой деятельности эстетического характера.

Метапредметные результаты освоения основной образовательной программы основного общего образования должны отражать:

1) умение самостоятельно определять цели своего обучения, ставить и формулировать для себя новые задачи в учёбе и познавательной деятельности, развивать мотивы и интересы своей познавательной деятельности;

2) умение самостоятельно планировать пути достижения целей, в том числе альтернативные, осознанно выбирать наиболее эффективные способы решения учебных и познавательных задач;

3) умение соотносить свои действия с планируемыми результатами, осуществлять контроль своей деятельности в процессе достижения результата, определять способы действий в рамках предложенных условий и требований, корректировать свои действия в соответствии с изменяющейся ситуацией;

4) умение оценивать правильность выполнения учебной задачи, собственные возможности её решения;

5) владение основами самоконтроля, самооценки, принятия решений и осуществления осознанного выбора в учебной и познавательной деятельности;

6) умение определять понятия, создавать обобщения, устанавливать аналогии, классифицировать, самостоятельно выбирать основания и критерии для классификации, устанавливать причинно-следственные связи, строить логическое рассуждение, умозаключение (индуктивное, дедуктивное и по аналогии) и делать выводы;

7) умение создавать, применять и преобразовывать знаки и символы, модели и схемы для решения учебных и познавательных задач;

8) смысловое чтение;

9) умение организовывать учебное сотрудничество и совместную деятельность с учителем и сверстниками; работать индивидуально и в группе: находить общее решение и разрешать конфликты на основе согласования позиций и учёта интересов; формулировать, аргументировать и отстаивать своё мнение;

10) умение осознанно использовать речевые средства в соответствии с задачей коммуникации для выражения своих чувств, мыслей и потребностей; планирования и регуляции своей деятельности; владение устной и письменной речью, монологической контекстной речью;

11) формирование и развитие компетентности в области использования информационно-коммуникационных технологий (далее ИКТ– компетенции);

12) формирование и развитие экологического мышления, умение применять его в познавательной, коммуникативной, социальной практике и профессиональной ориентации.

Предметные результаты освоения основной образовательной программы основного общего образования с учётом общих требований Стандарта по биологии включают в себя:

1) формирование системы научных знаний о живой природе, закономерностях её развития исторически быстром сокращении биологического разнообразия в биосфере в результате деятельности человека, для развития современных естественно-научных представлений о картине мира;

2) формирование первоначальных систематизированных представлений о биологических объектах, процессах, явлениях, закономерностях, об основных биологических теориях, об экосистемной организации жизни, о взаимосвязи живого и неживого в биосфере, о наследственности и изменчивости; овладение понятийным аппаратом биологии;

3) приобретение опыта использования методов биологической науки и проведения несложных биологических экспериментов для изучения живых организмов и человека, проведения экологического мониторинга в окружающей среде;

4) формирование основ экологической грамотности: способности оценивать последствия деятельности человека в природе, влияние факторов риска на здоровье человека; выбирать целевые и смысловые установки в своих действиях и поступках по отношению к живой природе, здоровью своему и окружающих, осознание необходимости действий по сохранению биоразнообразия и природных местообитаний видов растений и животных;

5) формирование представлений о значении биологических наук в решении проблем необходимости рационального природопользования, защиты здоровья людей в условиях быстрого изменения экологического качества окружающей среды;

6) освоение приёмов оказания первой помощи, рациональной организации труда и отдыха, выращивания и размножения культурных растений и домашних животных, ухода за ними.

СОДЕРЖАНИЕ КУРСА БИОЛОГИИ

Содержание учебного предмета «Биология» 5 класс «Живые организмы»

Введение (4 ч.)

Биология – наука о живой природе. Методы исследования в биологии. Царства бактерий, грибов, растений и животных. Отличительные признаки живого и неживого. Связь организмов со средой обитания. Взаимосвязь организмов в природе. Экологические факторы и их влияние на живые организмы. Влияние человека на природу, ее охрана.

Фенологические наблюдения за сезонными изменениями в природе. Ведение дневника наблюдений.

Экскурсия:

«Многообразие живых организмов, осенние явления в жизни растений и животных»

Раздел I. Клеточное строение организмов (7 часов)

Устройство увеличительных приборов (лупа, световой микроскоп). Клетка, ее строение: оболочка, цитоплазма, ядро, вакуоль, пластиды. Жизнедеятельность клетки: поступление веществ в клетку, дыхание, питание, рост, развитие, деление клетки. Понятие «ткань».

Демонстрации:

Микропрепараты различных растительных тканей.

Лабораторные и практические работы № 1- 6:

1. Рассматривание клеточного строения растений с помощью лупы
2. Неорганические и органические вещества клетки
3. Приготовление и рассматривание препарата кожицы чешуи лука под микроскопом
4. Приготовление препаратов и рассматривание под микроскопом пластид в клетках элодеи, плодов томатов, рябины, шиповника
5. Приготовление препарата и рассматривание под микроскопом движения цитоплазмы в клетках листа элодеи
6. Рассматривание под микроскопом готовых микропрепаратов различных растительных тканей

Раздел 2. Многообразие организмов (23 ч)

Строение и жизнедеятельность бактерий. Размножение бактерий. Бактерии, их роль в природе и жизни человека. Разнообразие бактерий, их распространение в природе.

Грибы. Общая характеристика грибов, их строение и жизнедеятельность. Шляпочные грибы. Съедобные и ядовитые грибы. Правила сбора съедобных грибов и их охрана. Профилактика отравления грибами. Дрожжи, плесневые грибы. Грибы-паразиты. Роль грибов в природе и жизни человека.

Демонстрация

Муляжи плодовых тел шляпочных грибов. Натуральные объекты (трутовик, ржавчина, головня, спорынья).

Лабораторная работа № 7 - 12

7. Строение и разнообразие шляпочных грибов
8. Строение зеленых водорослей
9. Строение мха
10. Строение папоротника
11. Строение хвои и шишек хвойных растений
12. Внешнее строение цветкового растения

Содержание учебного предмета «Биология» 6 класс «Живые организмы»

Раздел 1. Жизнедеятельность организмов. (15ч)

Обмен веществ - главный признак жизни.

Почвенное питание растений. Удобрения. Фотосинтез. Значение фотосинтеза. Питание бактерий и грибов. Гетеротрофное питание. Растительные животные. Плотоядные и всеядные животные. Хищные растения. Газообмен между организмом и окружающей средой. Дыхание животных. Дыхание растений. Передвижение веществ в организмах. Передвижение веществ у растений. Передвижение веществ у животных. Освобождение организма от вредных продуктов жизнедеятельности. Выделение у растений. Выделение у животных. Обобщающий урок.

Раздел 2. Размножение, рост и развитие организмов. (5 ч)

Размножение организмов, его значение. Бесполое размножение. Половое размножение. Рост и развитие - свойства живых организмов. Индивидуальное развитие. Влияние вредных привычек на индивидуальное развитие и здоровье человека. Обобщающий урок.

Раздел 3. Регуляция жизнедеятельности организмов.(7 ч)

Способность организмов воспринимать воздействия внешней среды и реагировать на них.

Гуморальная регуляция жизнедеятельности организмов. Нейрогуморальная регуляция жизнедеятельности многоклеточных животных. Поведение организмов. Движение организмов

Организм - единое целое. Обобщающий урок. Летние задания. Экскурсия « Весенние явления в жизни растений и животных. Работа над проектами. Защита проектов.

Лабораторные работы и опыты

Лабораторный опыт №1

«Выделение углекислого газа при дыхании».

Лабораторный опыт №2

«Передвижение веществ по побегу растения».

Лабораторная работа №1

«Вегетативное размножение комнатных растений».

Лабораторная работа №2

«Изучение реакции аквариумных рыб на раздражителей и формирование у них рефлексов».

Содержание учебного предмета «Биология» 7 класс «Живые организмы»

Введение (2 ч.)

Систематика органического мира.

Вид – основная единица систематики.

Демонстрация: таблица «Царства живой природы»

Глава 1.Бактерии, грибы, лишайники (6 ч.)

Бактерии - доядерные организмы

Грибы – царство живой природы.

Практическая работа: « Распознавание съедобных и ядовитых грибов»

Лабораторная работа « Изучение строения плесневых грибов»

Лишайники – комплексные симбиотические организмы.

Глава 2 .Многообразие растительного мира (24 ч.)

Водоросли - древние низшие растения

Риниофиты – первые наземные высшие растения.

Мхи – строение и жизнедеятельность, роль в природе, хозяйственное значение.

Папоротники, строение и жизнедеятельность, роль в природе, хозяйственное значение, использование и охрана папоротников.

Семенные растения, особенности строения и жизнедеятельность. Многообразие голосеменных, Хвойный лес как природное сообщество.

Покрытосеменные растения, особенности строения и процессов жизнедеятельности, классификация покрытосеменных растений.

Лабораторные работы:

- Изучение внешнего строения водорослей.
- Изучение внешнего строения мхов.
- Изучение внешнего строения папоротников..
- Изучение строения и многообразия голосеменных растений.
- Изучение строения и многообразия покрытосеменных растений.
- Изучение семян однодольных и двудольных растений
- Стержневая и мочковатая корневая системы.
- Изучение видоизмененных побегов.
- Изучение органов цветкового растения.

Практические работы:

- Распознавание растений своей местности.
- Распознавание важнейших сельскохозяйственных культур.
- Определение растений к определенной систематической группе.

Глава 3. Многообразие животного мира (26 ч.)

Общие сведения о животном мире.

Одноклеточные животные, особенности строения и жизнедеятельности., меры предупреждения заболеваний, вызванных одноклеточными.

Многоклеточные животные, особенности строения, специализация клеток. Ткани, органы, системы органов.

Кишечнополостные, особенности строения. Рефлекс. Многообразие кишечнополостных.

Черви, многообразие червей, паразитические черви, меры предупреждения заражения паразитическими червями.

Моллюски, особенности строения, промысловое значение, роль в природе и жизни человека.

Членистоногие, особенности строения,. Инстинкты. Членистоногие – возбудители и переносчики болезней человека и животных., вредители сельскохозяйственных растений. Практическое значение и охрана.

Хордовые, общая характеристика. Рыбы, многообразие рыб. Роль в природе, практическое значение и охраны.

Земноводные и пресмыкающиеся. Особенности строения и жизнедеятельности. Предохранение от укусов и первая помощь при укусе ядовитой змеи.

Птицы, особенности строения, забота о потомстве, роль птиц в природе, практическое значение, охрана птиц.

Млекопитающие, особенности строения, забота о потомстве. Животноводство, породы млекопитающих. Практическое значение и охрана.

Лабораторные работы:

- Изучение строения клеток и тканей многоклеточных животных.
- Изучение внешнего строения дождевого червя, наблюдение за его передвижением, реакциями на раздражение.
- Изучение внешнего строения членистоногих по коллекциям.
- Изучение и выявление особенностей внешнего строения рыб в связи с образом жизни.
- Изучение и выявление особенностей внешнего строения лягушки в связи с образом жизни.
- Изучение и выявление особенностей внешнего строения птиц в связи с образом жизни.
- Изучение и выявление особенностей внешнего строения млекопитающих.
- Изучение и выявление особенностей внутреннего строения млекопитающих.

Глава 4. Эволюция растений и животных и их охрана (3ч.)

Этапы эволюции органического мира.

Эволюция растений.

Эволюция животного мира.

Практическая работа:

Определение принадлежности животных к определенной систематической группе.

Глава 5. Экосистемы (6ч.)

Естественные и искусственные экосистемы.

Экологические факторы.

Цепи питания, поток энергии.

Взаимосвязь компонентов экосистемы.

Межвидовые отношения.

Агроценозы.

Содержание учебного предмета «Биология» 8 класс «ЧЕЛОВЕК И ЕГО ЗДОРОВЬЕ»

Введение (3 ч.)

Биологическая и социальная природа человека. Науки об организме человека.

Общий обзор организма человека. Место человека в живой природе. Доказательства животного происхождения человека.

Глава 1. Общий обзор организма (5 ч.)

Уровни организации. Структура тела. Органы и системы органов.

Клеточное строение организма. Строение и функции клетки. Ткани животных и человека.

Лабораторная работа №1 «Изучение микроскопического строения тканей».

Нервная регуляция.

Лабораторная работа №2 «Самонаблюдение мигательного рефлекса и условия его проявления и торможения».

Глава 2. Опора и движение (7 ч.)

Скелет. Строение, состав и соединение костей. Лабораторная работа №3 «Микроскопическое строение кости».

Скелет головы и скелет туловища. Скелет конечностей. Мышцы человека. Работа мышц. **Лабораторная работа №4** «Утомление при статической и динамической работе». Нарушение осанки и плоскостопие. Первая помощь при растяжении связок, вывихах суставов и переломах костей. Развитие опорно-двигательной системы.

Контрольная работа № 1 по темам «Общий обзор организма. Опорно-двигательная система».

Глава 3. Внутренняя среда организма (4 ч)

Внутренняя среда. Значение крови и её состав.

Лабораторная работа №5 «Рассматривание крови человека и лягушки под микроскопом». Иммуитет. Тканевая совместимость и переливание крови.

Глава 4. Кровообращение и лимфообращение (6 ч)

Органы кровеносной и лимфатической системы. Круги кровообращения.

Лабораторная работа №6 «Изменения в тканях при перетяжках, затрудняющих кровообращение». Строение и работа сердца. Движение крови по сосудам. Регуляция кровоснабжения органов.

Лабораторная работа №7 «Функциональная проба: реакция Сердечно - сосудистой системы на дозированную нагрузку». Гигиена сердечнососудистой системы. Первая помощь при кровотечениях.

Контрольная работа № 2 по темам «Внутренняя среда организма. Кровеносная и лимфатическая системы».

Глава 5. Дыхание (4 ч)

Значение дыхания. Органы дыхания. Строение легких. Газообмен в легких и тканях. Дыхательные движения. Регуляция дыхания.

Лабораторная работа №8 «Измерение обхвата грудной клетки в состоянии вдоха и выдоха». Гигиена дыхания. Охрана воздушной среды. Первая помощь при поражении органов дыхания.

Глава 6. Питание (6 ч)

Пищевые продукты и питательные вещества, их роль в обмене веществ. Значение пищеварения. Строение и функции пищеварительной системы. Пищеварение в ротовой полости. Регуляция деятельности пищеварительной системы.

Лабораторная работа №9 «Действие ферментов слюны на крахмал». Пищеварение в желудке. Регуляция деятельности пищеварительной системы. Пищеварение в кишечнике. Всасывание питательных веществ. Профилактика заболеваний органов пищеварения. Гигиена питания.

Глава 7. Обмен веществ и превращение энергии (4 ч)

Обмен веществ и энергии – основное свойство живых существ. Обмен белков, жиров, углеводов. Нормы питания.

Лабораторная работа №10 «Составление пищевых рационов в зависимости от энергозатрат». Витамины.

Контрольная работа № 3 по темам «Дыхательная система. Пищеварительная система. Обмен веществ и энергии».

Глава 8. Выделение продуктов обмена (2 ч)

Строение и работа почек. Предупреждение заболеваний почек. Питьевой режим.

Глава 9. Покровы тела человека (3 ч)

Наружные покровы тела человека. Строение и функции кожи. Роль кожи в обменных процессах, терморегуляции. Уход за кожей, волосами, ногтями. Оказание первой помощи при тепловом и солнечном ударах.

Глава 10. Нейрогуморальная регуляция процессов жизнедеятельности (7ч)

Значение и строение нервной системы. Строение и функции спинного мозга. Отделы головного мозга, их значение.

Лабораторная работа №11 «Пальценосная проба и особенности движений, связанных с функциями мозжечка и среднего мозга». Полушария большого мозга. Аналитико-синтетическая функция коры больших полушарий. Вегетативная нервная система, строение и функции. Железы внешней, внутренней и смешанной секреции. Роль гормонов в обмене веществ, росте и развитии организма.

Глава 11. Органы чувств. Анализаторы (4 ч)

Значение органов чувств и анализаторов. Достоверность получаемой информации. Орган зрения и зрительный анализатор.

Лабораторная работа №12 «Опыты, выявляющие иллюзии, связанные с бинокулярным зрением». Заболевания и повреждение глаз. Органы слуха и равновесия. Их анализаторы. Органы осязания, обоняния, вкуса и их анализаторы. Взаимодействие анализаторов.

Глава 12. Психика и поведение человека. Высшая нервная деятельность (7 ч)

Рефлекторный характер деятельности нервной системы. Врожденные и приобретенные программы поведения. Биологические ритмы. Сон и его значение. Особенности высшей нервной деятельности человека. Познавательные процессы. Воля и эмоции. Внимание.

Лабораторная работа №13 «Выработка навыка зеркального письма как пример разрушения старого и выработки нового динамического стереотипа».

Контрольная работа № 4 по темам «Анализаторы. Высшая нервная деятельность».

Глава 13. Размножение и развитие человека (4 ч)

Половая система человека. Наследственные и врожденные заболевания. Болезни, передающиеся половым путем. Внутриутробное развитие организма. Развитие после рождения. Личность и её особенности. Анализ и

оценка влияния факторов окружающей среды, факторов риска на здоровье. О вреде наркотических веществ.

Контрольная работа № 5 по темам «Эндокринная система. Индивидуальное развитие организма».

Глава 14. Человек и окружающая среда (2ч)

Социальная и природная среда человека. Окружающая среда и здоровье человека. Здоровый образ жизни.

Содержание учебного предмета «Биология» 9 класс «ОБЩИЕ БИОЛОГИЧЕСКИЕ ЗАКОНОМЕРНОСТИ»

Введение. Биология в системе наук (2ч)

Биология как наука. Роль биологии в практической деятельности людей. Методы изучения живых организмов.

Глава 1. Основы цитологии — науки о клетке (11ч)

Признаки живых организмов: особенности химического состава; клеточное строение. Химический состав живых организмов. Особенности химического состава живых организмов. Неорганические и органические вещества. Роль воды, минеральных солей, углеводов, липидов, белков в организме. Клеточное строение организмов. Клеточное строение организмов как доказательство их родства, единства живой природы.

Строение клетки: клеточная оболочка, плазматическая мембрана, цитоплазма, пластиды, вакуоли, митохондрии. Хромосомы. Многообразие клеток.

Лабораторная работа 1. «Строение эукариотических клеток у растений, животных, грибов и прокариотических клеток у бактерий».

Глава 2. Размножение и индивидуальное развитие (онтогенез) организмов (5 ч)

Размножение, рост и развитие. Рост и развитие организмов. Размножение. Половое и бесполое размножение. Половые клетки. Оплодотворение.

Лабораторная работа 2 «Митоз в корешке лука»

Глава 3. Основы генетики (10ч)

Признаки живых организмов: наследственность и изменчивость. Наследственность и изменчивость — свойства организмов. Наследственная и ненаследственная изменчивость.

Лабораторные работы 3 «Описание фенотипов растений»,

Лабораторные работы 4 «Изучение модификационной изменчивости и построение вариационной кривой».

Глава 4. Генетика человека (3ч)

Методы изучения наследственности человека. Генотип и здоровье человека

Практическая работа «Составление родословных».

Глава 5. Основы селекции и биотехнологии (3ч)

Основы селекции. Методы селекции. Достижения мировой и отечественной селекции.

Биотехнология: достижения и перспективы развития. Метод культуры тканей. Клонирование.

Глава 6. Эволюционное учение (10ч)

Учение об эволюции органического мира Вид. Критерии Популяционная структура вида.

Видообразование. Борьба за существование и естественный отбор - движущие силы эволюции Адаптация как результат естественного отбора. Современные проблемы эволюции.

Глава 7. Возникновение и развитие жизни на Земле (5 ч)

Взгляды, гипотезы и теории о происхождении жизни. Органический мир как результат эволюции История развития органического мира. Происхождение и развитие жизни на Земле.

Глава 8. Взаимосвязи организмов и окружающей среды. (15ч)

Среда — источник веществ, энергии и информации. Влияние экологических факторов на организмы. Экосистемная организация живой природы. Экосистема. Взаимодействия разных видов в экосистеме (конкуренция, хищничество, симбиоз, паразитизм). Пищевые связи в экосистеме. Круговорот веществ и превращения энергии. Биосфера — глобальная экосистема. В. И. Вернадский. — основоположник учения о биосфере. Границы биосферы.

Распространение и роль живого вещества в биосфере. Роль человека в биосфере. Экологические проблемы. Последствия деятельности человека в экосистемах. Обмен веществ и превращения энергии — признак живых организмов.

Лабораторная работа 5. «Изучение приспособленности организмов к определённой среде обитания».

Лабораторная работа 6. «Строение растений в связи с условиями жизни».

Лабораторная работа 7. «Описание экологической ниши организма»

Лабораторная работа 8. «Выделение пищевых цепей в искусственной экосистеме (на примере аквариума)».

Экскурсия «Сезонные изменения в живой природе»

Повторение, обобщение и систематизация знаний (4ч)

Пояснительная записка

Рабочая программа по биологии в 5 классе составлена в соответствии с требованиями Федерального компонента государственного стандарта основного общего образования, на основе примерной программы по биологии основного общего образования, программы курса биологии для общеобразовательных учреждений (автор: В.В.Пасечник, Линия жизни, издательство «Просвещение», 2018 г.) с учетом федерального перечня учебников, рекомендованных МО РФ к использованию в образовательном процессе в ОУ на 2019-2020 учебный год и рассчитана на преподавание по учебнику «Биология 5 класс (Линия жизни)» (авторы: В.В. Пасечник, С.В. Суматохин, Г.С. Калинова, З.Г. Гапонюк. М.: Просвещение, 2019 г.).

В календарно-тематическом планировании предусмотрено:

- лабораторных работ - 12;
- экскурсий - 1.

Календарно-тематическое планирование составлено без изменений.

**Учебно-тематический план
(34 часа, 1 час в неделю)**

№	Тема	Количество часов	Лабораторная работа
1	Биология как наука	4	-
2	Клетка – основа строения и жизнедеятельности организмов	7	6
3	Многообразие организмов	23	6
	Итого	34	12

Формы и средства контроля

Лабораторные работы	Дата
Лабораторная работа № 1 «Рассматривание клеточного строения растений с помощью лупы»	
Лабораторная работа № 2 «Устройство микроскопа и приёмы работы с ним»	
Лабораторная работа № 3 Химический состав клетки. Неорганические вещества».	
Лабораторная работа № 4 «Химический состав клетки. Органические вещества»	
Лабораторная работа № 5 «Приготовление и рассматривание препарата кожицы чешуи лука под микроскопом»	
Лабораторная работа № 6 «Приготовление и рассматривание препарата пластид в клетках (листа элодеи, плодов томатов, рябины, шиповника)»	
Лабораторная работа №7 «Строение и разнообразие шляпочных грибов»	
Лабораторная работа №8 «Строение зеленых водорослей»	
Лабораторная работа №9 «Строение мха»	
Лабораторная работа №10 «Строение папоротника»	
Лабораторная работа №11 «Строение хвои и шишек хвойных растений»	
Лабораторная работа №12 «Внешнее строение цветкового растения»	
Экскурсии	
Экскурсия 1 «Разнообразие живых организмов. Осенние явления в жизни растений и животных»	

Состав УМК «Биология 5 класс»:

1. Учебник. Биология. 5-6 классы. Пасечник В.В., Суматохин С.В., Калинова Г.С. и др. / Под ред. Пасечника В.В.
2. Электронное приложение к учебнику. Биология. 5-6 классы.
3. Рабочая тетрадь. Биология. 5 класс. Пасечник В.В., Суматохин С.В., Калинова Г.С.
4. Рабочая тетрадь. Биология. 6 класс. Пасечник В.В., Суматохин С.В., Калинова Г.С.
5. Уроки биологии. 5—6 классы. Пасечник В.В., Суматохин С.В., Калинова Г.С. и др.
6. Рабочие программы. Биология. 5-9 классы. Предметная линия учебников «Линия жизни». Пасечник В.В., Суматохин С.В., Калинова Г.С. и др.

Учебно-методическое и материально-техническое обеспечение образовательного процесса

Главные особенности выбранного учебно-методического комплекта (УМК) по биологии состоят в том, что они обеспечивают преемственность курсов «Окружающий мир» в начальной школе и в последующих классах основной и средней школы, а также в полной мере реализуют принципы деятельностного подхода, что полностью соответствует миссии и целям школы и образовательным запросам обучающихся.

Для выполнения всех видов обучающих работ по биологии с 5 по 9 классе в УМК имеются учебник, учебные пособия:

Комплект УМК серии «Линия жизни»:

Учебно-методическое обеспечение учебного процесса предусматривает использование УМК

серия «Линия жизни» под редакцией В.В.Пасечника с 5 по 9 класс.

1. В.В.Пасечник, С.В.Суматохин, Г.С.Калинова, З.Г.Гапонюк. Биология. 5-6 классы (учебник)
2. В.В. Пасечник и др. Биология. Рабочая тетрадь. 5 класс
3. В.В. Пасечник и др. Биология. Рабочая тетрадь. 6 класс.
4. В.В. Пасечник и др. Биология. Поурочные разработки. 5-6 классы (пособие для учителя).
5. В.В. Пасечник и др. Биология. 7 класс (учебник).
6. В.В. Пасечник и др. Биология. Рабочая тетрадь. 7 класс.
7. В.В. Пасечник и др. Биология. Поурочные разработки 7 класс (пособие для учителя).
8. В.В.Пасечник и др. Биология. 8 класс (учебник)
9. В.В. Пасечник и др. Биология. Рабочая тетрадь. 8 класс
10. В.В. Пасечник и др. Биология. Поурочные разработки. 8 класс (пособие для учителя).
11. В.В. Пасечник и др. Биология. 9 класс (учебник).
12. В.В. Пасечник и др. Биология. Рабочая тетрадь. 9 класс.
13. В.В. Пасечник и др. Биология. Поурочные разработки 9 класс (пособие для учителя).
14. В.В. Пасечник и др. Биология. Рабочие программы. 5-9 классы.

Литература для учителя

1. Пасечник В.В., Суматохин С.В. Калинова Г.С. биология 5-6 классы. Просвещение, 2019г.
2. Пособие для учителя. 5-6 кл. .Просвещение, 2019 г.
3. Пасечник В. В., Суматохин С.В., Калинова Г.С. Биология. Рабочие программы. 5-9 кл. .Просвещение, 2018 г.

Дополнительная литература для учащихся:

1. Акимушкин И.И. Занимательная биология. – М., Просвещение, 2010.
2. Батуев А.С. Загадки и тайны психики. - М., Дрофа, 2010.
3. Биология. Большой справочник для школьников и поступающих в вузы.- М., Дрофа, 2006.
4. Зверев И.Д. Книга для чтения по анатомии, физиологии и гигиене человека. – М., Просвещение, 1983.
5. Каменский А.А. Анатомия, физиология и гигиена человека. Карманный справочник. - М., Дрофа, 2010.
6. Козлова Т.А., Кучменко В.С. Биология в таблицах. 6 – 11 классы. - М., Дрофа, 2006.
7. Тарасов В.В. Темы курса. Иммуитет. История открытий. - М., Дрофа, 2005.

Электронное сопровождение УМК:

Интернет-ресурсы:

www.bio.1septevber.ru – газета «Биология» - приложение к 1 сентября

www.bio.nature.ru – научные новости биологии.

www.edios.ru – Эйдос – центр дистанционного образования.

www.km.ru/education - Учебные материалы и словари на сайте «Кирилл и Мефодий»

www.bio.1september.ru ,

www.bio.nature.ru,

www.edios.ru,

www.km.ru/educftion

Планируемые результаты изучения учебного предмета биология 5-9 классы

Раздел «ЖИВЫЕ ОРГАНИЗМЫ» 5-7 классы

Выпускник научится:

характеризовать особенности строения и процессов жизнедеятельности биологических объектов (клеток, организмов), их практическую значимость; применять методы биологической науки для изучения клеток и организмов: проводить наблюдения за живыми организмами, ставить несложные биологические эксперименты и объяснять их результаты, описывать биологические объекты и процессы; владеть составляющими исследовательской и проектной деятельности по изучению живых организмов (приводить доказательства, классифицировать, сравнивать, выявлять взаимосвязи); ориентироваться в системе познавательных ценностей: оценивать информацию о живых организмах, получаемую из разных источников; последствия деятельности человека в природе.

Выпускник получит возможность научиться:

соблюдать правила работы в кабинете биологии, с биологическими приборами и инструментами; использовать приёмы оказания первой помощи при отравлении ядовитыми грибами, ядовитыми растениями, укусах животных; работы с определителями растений; выращивания и размножения культурных растений, домашних животных; выделять эстетические достоинства объектов живой природы; осознанно соблюдать основные принципы и правила отношения к живой природе; ориентироваться в системе моральных норм и ценностей по отношению к объектам живой природы (признание высокой ценности жизни во всех её проявлениях, экологическое сознание, эмоционально-ценностное отношение к объектам живой природы); находить информацию о растениях и животных в научно-популярной литературе, биологических словарях и справочниках, анализировать, оценивать её и переводить из одной формы в другую; выбирать целевые и смысловые установки в своих действиях и поступках по отношению к живой природе.

Раздел «ЧЕЛОВЕК И ЕГО ЗДОРОВЬЕ» 8 класс

Выпускник научится:

характеризовать особенности строения и процессов жизнедеятельности организма человека, их практическую значимость;

применять методы биологической науки при изучении организма человека: проводить наблюдения за состоянием собственного организма, измерения, ставить несложные биологические эксперименты и объяснять их результаты; владеть составляющими исследовательской и проектной деятельности по изучению организма человека: приводить доказательства родства человека с млекопитающими животными,

сравнивать клетки, ткани, процессы жизнедеятельности организма человека; выявлять взаимосвязи между особенностями строения клеток, тканей, органов, систем органов и их функциями; ориентироваться в системе познавательных ценностей: оценивать информацию об организме человека, получаемую из разных источников; последствия влияния факторов риска на здоровье человека.

Выпускник получит возможность научиться:

использовать на практике приёмы оказания первой помощи при простудных заболеваниях, ожогах, обморожениях, травмах, спасении утопающего; рациональной организации труда и отдыха; проведения наблюдений за состоянием собственного организма; выделять эстетические достоинства человеческого тела; реализовывать установки здорового образа жизни;

ориентироваться в системе моральных норм и ценностей по отношению к собственному здоровью и здоровью других людей; выделять эстетические достоинства человеческого тела реализовывать установки здорового образа жизни; ориентироваться в системе моральных норм и ценностей по отношению к собственному здоровью и здоровью других людей; находить в учебной и научно-популярной литературе информацию об организме человека, оформлять её в виде устных сообщений, докладов, рефератов, презентаций;

анализировать и оценивать целевые и смысловые установки в своих действиях и поступках по отношению к здоровью своему и окружающих; последствия влияния факторов риска на здоровье человека.

Раздел «ОБЩИЕ БИОЛОГИЧЕСКИЕ ЗАКОНОМЕРНОСТИ» 9 класс

Выпускник научится:

характеризовать общие биологические закономерности, их практическую значимость;

применять методы биологической науки для изучения общих биологических закономерностей: наблюдать и описывать клетки на готовых микропрепаратах, экосистемы своей местности;

применять методы биологической науки для изучения общих биологических закономерностей: наблюдать и описывать клетки на готовых микропрепаратах, экосистемы своей местности; владеть составляющими проектной и исследовательской деятельности по изучению общих биологических закономерностей, свойственных живой природе; приводить доказательства необходимости защиты окружающей среды; выделять отличительные признаки живых организмов; существенные признаки биологических систем и биологических процессов;

ориентироваться в системе познавательных ценностей: оценивать информацию о деятельности человека в природе, получаемую из разных источников; анализировать и оценивать последствия деятельности человека в природе; анализировать и оценивать последствия деятельности человека в природе.

Выпускник получит возможность научиться:

выдвигать гипотезы о возможных последствиях деятельности человека в экосистемах и биосфере; аргументировать свою точку зрения в ходе дискуссии по обсуждению глобальных экологических проблем